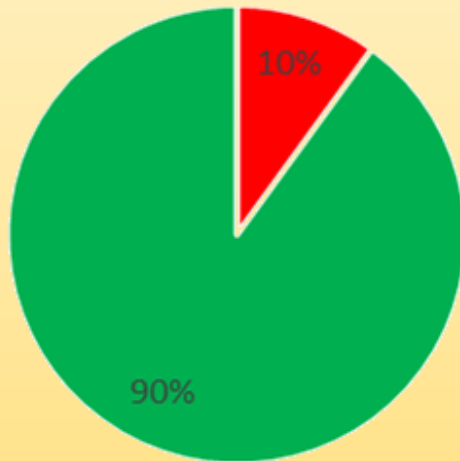




Hernán Leguizamón

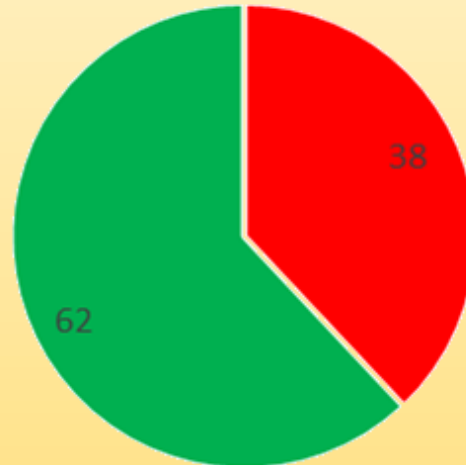
# Porcentaje de ciudadanos que realizan deporte

Finlandia



**90 %**

Portugal



**62 %**

España



**40 %**

# Presupuesto destinado a educación

Finlandia

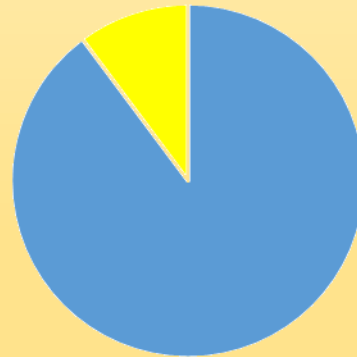


■ 1 ■ 2

**12,8 %**

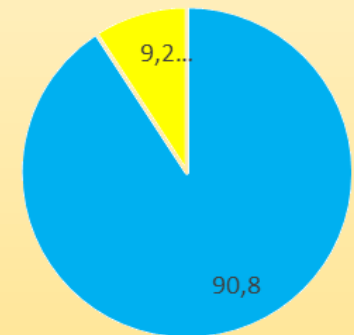
**10,2 %**

Portugal



■ 1 ■ 2

España



■ 1 ■ 2

**9,2 %**

# Horas destinadas a educación física

PAIS	HORAS DESTINADAS A EDUCACION FISICA
FINLANDIA	3 HORAS
ESPAÑA	2 HORAS
PORTUGAL	2 HORAS

# Organización de la federación

- **Diagnostico**
- **Objetivos**



# Objetivos

- Captación de deportistas
- Formación de técnicos
- Formación de equipos
- Planificación del entrenamiento
- Desarrollo de competencia interna
- Formación de selección nacional
- Campeonato Centro Americano



# Equipo Masculino







# Equipo Femenino